

sprawozdanie finansowe

dla:

SEDIVIO SPÓŁKA AKCYJNA

za okres:

2021.01.01

-

2021.12.31

Data sporządzenia:

2022.05.24

Wprowadzenie do sprawozdania finansowego

Nazwa jednostki **SEDIVIO SPÓŁKA AKCYJNA**

Dokładny adres siedziby (w Polsce):

Ulica **OKOPOWA**
Nr domu **47** Nr lokalu
Miejscowość **WARSZAWA**
Pocztą **WARSZAWA** Kod pocztowy **01-059** Kod kraju **PL**
Gmina **M.ST. WARSZAWA**
Powiat **M.ST. WARSZAWA**
Województwo **MAZOWIECKIE**

Adres przedsiębiorcy zagranicznego (opcjonalny):

Ulica
Nr domu Nr lokalu
Miejscowość Kod pocztowy Kod kraju

Podstawowy przedmiot działalności:

kod(y) PKD **6202Z**

Identyfikator podmiotu:

numer NIP **5213410954**
numer KRS **0000480272** Pole wymagane przez system eKRS

Czas trwania działalności jednostki (jeśli ograniczony):

Od dnia **2013.08.28**
Do Czas trwania jednostki nie jest oznaczony.

Wskazanie okresu objętego sprawozdaniem finansowym:

(w pola tej sekcji jest kopiowany okres wpisany w nagłówku sprawozdania)

Od dnia **2021.01.01** Do dnia **2021.12.31**

Włączenie danych wewnętrznych jednostek organizacyjnych:

Wskazanie, że sprawozdanie finansowe zawiera dane łączne, jeżeli w skład jednostki wchodzi wewnętrzne jednostki organizacyjne sporządzające samodzielne sprawozdania finansowe:

Czy sprawozdanie zawiera także łączne dane samodzielnych jednostek organizacyjnych?

Nie ▼

Założenie kontynuacji działalności jednostki:

Czy sprawozdanie finansowe zostało sporządzone przy założeniu kontynuowania działalności gospodarczej przez jednostkę w dającej się przewidzieć przyszłości?

Tak ▼

Czy brak jest okoliczności wskazujących na zagrożenie kontynuowania przez nią działalności?

Wprowadzenie do sprawozdania finansowego

Tak odpowiedź "Nie" oznacza, że ISTNIEJĄ takie okoliczności

Opis okoliczności zagrażających kontynuacji działalności:

Łączenie spółek:

Czy to sprawozdanie finansowe sporządzono za okres, w ciągu którego nastąpiło połączenie spółek?

Nie

Czy sprawozdanie sporządzono po połączeniu spółek?

Zastosowana metoda rozliczenia połączenia (nabycia, łączenia udziałów)

Zasady (polityka) rachunkowości:

metody wyceny aktywów i pasywów:

Wartości niematerialne i prawne

Wartości niematerialne i prawne są rozpoznawane, jeżeli jest prawdopodobne, że w przyszłości spowodują one wpływ do Spółki korzyści ekonomicznych, które mogą być bezpośrednio powiązane z tymi aktywami. Początkowe ujęcie wartości niematerialnych i prawnych następuje według cen nabycia lub kosztu wytworzenia. Po ujęciu

ustalenia wyniku finansowego:

Przychody, koszty i wynik finansowy

Przychody uznawane są w takiej wysokości, w jakiej jest prawdopodobne, że Spółka uzyska korzyści ekonomiczne, które można wiarygodnie wycenić.

ustalenia sposobu sporządzania sprawozdania finansowego:

Sprawozdanie finansowe zostało przygotowane zgodnie z przepisami ustawy z dnia 29 września 1994 roku o rachunkowości (dalej „UoR”).

Sprawozdanie finansowe zostało przygotowane zgodnie z konwencją kosztu historycznego.

Rachunek zysków i strat Spółka sporządziła w ujęciu porównawczym.

pozostałe:

Informacja uszczegóławiająca:

Nazwa pozycji

Opis

Nazwa pozycji

Opis

Nazwa pozycji

Opis

Nazwa pozycji

Opis

Wprowadzenie do sprawozdania finansowego



Aktywa		Stan na:	2021.12.31	2020.12.31	Przeł. dane porów. za poprzedni okres
A	Aktywa trwałe		345 683,78	246 714,93	
I	Wartości niematerialne i prawne		145 293,16	233 874,93	
1	Koszty zakończonych prac rozwojowych				
2	Wartość firmy				
3	Inne wartości niematerialne i prawne		145 293,16	233 874,93	
4	Zaliczki na wartości niematerialne i prawne				
II	Rzeczowe aktywa trwałe		187 271,62	0,00	
1	Środki trwałe		187 271,62	0,00	
a)	grunty (w tym prawo użytkowania wieczystego gruntu)				
b)	budynki, lokale, prawa do lokali i obiekty inżynierii lądowej i wodnej				
c)	urządzenia techniczne i maszyny				
d)	środki transportu		187 271,62	0,00	
e)	inne środki trwałe				
2	Środki trwałe w budowie				
3	Zaliczki na środki trwałe w budowie				
III	Należności długoterminowe		0,00	0,00	
1	Od jednostek powiązanych				
2	Od pozostałych jednostek, w których jednostka posiada zaangażowanie w kapitale				
3	Od pozostałych jednostek				
IV	Inwestycje długoterminowe		5 000,00	5 000,00	
1	Nieruchomości				
2	Wartości niematerialne i prawne				
3	Długoterminowe aktywa finansowe		5 000,00	5 000,00	
a)	w jednostkach powiązanych		5 000,00	5 000,00	
1)	udziały lub akcje		5 000,00	5 000,00	
2)	inne papiery wartościowe				
3)	udzielone pożyczki				
4)	inne długoterminowe aktywa finansowe				

Aktywa (c.d. "Długoterminowe aktywa finansowe")		Stan na:	2021.12.31	2020.12.31	Przełst. dane porów. za poprzedni okres
b)	w pozostałych jednostkach, w których jednostka posiada zaangażowanie w kapitale		0,00	0,00	
	1) udziały lub akcje		0,00	0,00	
	2) inne papiery wartościowe				
	3) udzielone pożyczki				
	4) inne długoterminowe aktywa finansowe				
c)	w pozostałych jednostkach		0,00	0,00	
	1) udziały lub akcje				
	2) inne papiery wartościowe				
	3) udzielone pożyczki				
	4) inne długoterminowe aktywa finansowe				
4	Inne inwestycje długoterminowe				
V	Długoterminowe rozliczenia międzyokresowe		8 119,00	7 840,00	
1	Aktywa z tytułu odroczonego podatku dochodowego		8 119,00	7 840,00	
2	Inne rozliczenia międzyokresowe				
B	Aktywa obrotowe		2 667 177,07	1 873 954,74	
I	Zapasy		206 368,83	0,00	
1	Materiały				
2	Półprodukty i produkty w toku		206 368,83	0,00	
	w tym: obiekty w zabudowie				
3	Produkty gotowe				
4	Towary				
5	Zaliczki na dostawy i usługi				
II	Należności krótkoterminowe		1 344 546,29	308 343,66	
1	Należności od jednostek powiązanych		0,00	0,00	
a)	z tytułu dostaw i usług, o okresie spłaty:		0,00	0,00	
	1) do 12 miesięcy				
	2) powyżej 12 miesięcy				
b)	inne				

Aktywa (c.d. "Należności krótkoterminowe")		Stan na:	2021.12.31	2020.12.31	Przeoszt. dane porów. za poprzedni okres
2	Należności od pozostałych jednostek, w których jednostka posiada zaangażowanie w kapitale		0,00	0,00	
a)	z tytułu dostaw i usług, o okresie spłaty:		0,00	0,00	
	1) do 12 miesięcy				
	2) powyżej 12 miesięcy				
b)	inne				
3	Należności od pozostałych jednostek		1 344 546,29	308 343,66	
a)	z tytułu dostaw i usług, o okresie spłaty:		1 335 852,06	277 750,60	
	1) do 12 miesięcy		1 335 852,06	277 750,60	
	2) powyżej 12 miesięcy				
b)	z tytułu podatków, dotacji, ceł, ubezpieczeń społecznych i zdrowotnych oraz innych tytułów publicznoprawnych		0,00	21 667,72	
c)	inne		8 694,23	8 925,34	
d)	dochodzone na drodze sądowej				
III	Inwestycje krótkoterminowe		1 097 015,32	1 554 764,78	
1	Krótkoterminowe aktywa finansowe		1 097 015,32	1 554 764,78	
a)	w jednostkach powiązanych		20 641,10	0,00	
	1) udziały lub akcje				
	2) inne papiery wartościowe				
	3) udzielone pożyczki		20 641,10	0,00	
	4) inne krótkoterminowe aktywa finansowe				
b)	w pozostałych jednostkach		0,00	0,00	
	1) udziały lub akcje				
	2) inne papiery wartościowe				
	3) udzielone pożyczki				
	4) inne krótkoterminowe aktywa finansowe				
c)	środki pieniężne i inne aktywa pieniężne		1 076 374,22	1 554 764,78	
	1) środki pieniężne w kasie i na rachunkach		1 076 374,22	1 554 764,78	
	2) inne środki pieniężne				
	3) inne aktywa pieniężne				
2	Inne inwestycje krótkoterminowe				
IV	Krótkoterminowe rozliczenia międzyokresowe		19 246,63	10 846,30	
	w tym: aktywa z tytułu niezakończonych umów budowlanych				
C	Należne wpłaty na kapitał (fundusz) podstawowy				
D	Udziały (akcje) własne				
	Aktywa razem (suma pozycji A, B, C i D)		3 012 860,85	2 120 669,67	

Pasywa		Stan na:	2021.12.31	2020.12.31	Przeł. dane porów. za poprzedni okres
A	Kapitał (fundusz) własny		2 245 271,00	1 833 126,13	
I	Kapitał (fundusz) podstawowy		268 000,00	268 000,00	
II	Kapitał (fundusz) zapasowy, w tym:		1 867 415,11	1 537 360,11	
	– nadwyżka wartości sprzedaży (wartości emisyjnej) nad wartością nominalną udziałów (akcji)				
III	Kapitał (fundusz) z aktualizacji wyceny, w tym:				
	– z tytułu aktualizacji wartości godziwej				
IV	Pozostałe kapitały (fundusze) rezerwowe, w tym:				
	– tworzone zgodnie z umową (statutem) spółki				
	– na udziały (akcje) własne				
V	Zysk (strata) z lat ubiegłych		-302 288,98	-302 288,98	
VI	Zysk (strata) netto		412 144,87	330 055,00	
VII	Odpisy z zysku netto w ciągu roku obrotowego (wielkość ujemna)				
B	Zobowiązania i rezerwy na zobowiązania		767 589,85	287 543,54	
I	Rezerwy na zobowiązania		78 855,26	78 495,75	
1	Rezerwa z tytułu odroczonego podatku dochodowego		640,00	3 384,00	
2	Rezerwa na świadczenia emerytalne i podobne		78 215,26	75 111,75	
	– długoterminowa		4 588,94	1 485,43	
	– krótkoterminowa		73 626,32	73 626,32	
3	Pozostałe rezerwy		0,00	0,00	
	– długoterminowe				
	– krótkoterminowe				
II	Zobowiązania długoterminowe		155 796,25	0,00	
1	Wobec jednostek powiązanych				
2	Wobec pozostałych jednostek, w których jednostka posiada zaangażowanie w kapitale				
3	Wobec pozostałych jednostek		155 796,25	0,00	
a)	kredyty i pożyczki				
b)	z tytułu emisji dłużnych papierów wartościowych				
c)	inne zobowiązania finansowe		155 796,25	0,00	
d)	zobowiązania wekslowe				
e)	inne				

Pasywa (c.d. "Zobowiązania i rezerwy na zobowiązania")		Stan na:	2021.12.31	2020.12.31	Przeoszt. dane porów. za poprzedni okres
III	Zobowiązania krótkoterminowe		520 938,34	196 565,66	
1	Zobowiązania wobec jednostek powiązanych		0,00	0,00	
a)	z tytułu dostaw i usług, o okresie wymagalności:		0,00	0,00	
	1) do 12 miesięcy				
	2) powyżej 12 miesięcy				
b)	inne				
2	Zobowiązania wobec pozostałych jednostek, w których jednostka posiada zaangażowanie w kapitale		0,00	0,00	
a)	z tytułu dostaw i usług, o okresie wymagalności:		0,00	0,00	
	1) do 12 miesięcy				
	2) powyżej 12 miesięcy				
b)	inne				
3	Zobowiązania wobec pozostałych jednostek		520 938,34	196 565,66	
a)	kredyty i pożyczki				
b)	z tytułu emisji dłużnych papierów wartościowych				
c)	inne zobowiązania finansowe		24 365,01	0,00	
d)	z tytułu dostaw i usług, o okresie wymagalności:		266 265,44	46 723,86	
	1) do 12 miesięcy		266 265,44	46 723,86	
	2) powyżej 12 miesięcy				
e)	zaliczki otrzymane na dostawy i usługi				
f)	zobowiązania wekslowe				
g)	z tytułu podatków, ceł, ubezpieczeń społecznych i zdrowotnych oraz innych tytułów publicznoprawnych		227 643,98	148 889,19	
h)	z tytułu wynagrodzeń		2 663,91	952,61	
i)	inne				
4	Fundusze specjalne				
IV	Rozliczenia międzyokresowe		12 000,00	12 482,13	
1	Ujemna wartość firmy				
2	Inne rozliczenia międzyokresowe		12 000,00	12 482,13	
	– długoterminowe				
	– krótkoterminowe		12 000,00	12 482,13	
	– rozliczenia międzyokresowe umów budowlanych				
Pasywa razem (suma pozycji A i B)			3 012 860,85	2 120 669,67	

Rachunek zysków i strat

SEDIVIO SPÓŁKA AKCYJNA

wszystkie kwoty w złotych

wariant porównawczy		za rok:	2021	2020	Przełst. dane porów. za poprzedni okres
A	Przychody netto ze sprzedaży i zrównane z nimi, w tym:		6 419 726,80	3 984 939,30	
	– od jednostek powiązanych				
I	Przychody netto ze sprzedaży produktów		6 419 726,80	3 984 939,30	
II	Zmiana stanu produktów (zwiększenie – wartość dodatnia, zmniejszenie – wartość ujemna)				
	– w tym: obiekty w zabudowie				
III	Koszt wytworzenia produktów na własne potrzeby jednostki				
IV	Przychody netto ze sprzedaży towarów i materiałów				
B	Koszty działalności operacyjnej		5 959 517,36	3 644 850,19	
I	Amortyzacja		95 039,41	80 294,32	
II	Zużycie materiałów i energii		84 162,39	42 806,91	
III	Usługi obce		3 741 450,48	1 896 317,75	
IV	Podatki i opłaty, w tym:		15 181,42	12 939,99	
	– podatek akcyzowy				
V	Wynagrodzenia		1 749 785,08	1 402 023,16	
VI	Ubezpieczenia społeczne i inne świadczenia, w tym:		248 593,65	190 705,55	
	– emerytalne				
VII	Pozostałe koszty rodzajowe		25 304,93	19 762,51	
VIII	Wartość sprzedanych towarów i materiałów				
C	Zysk (strata) ze sprzedaży (A–B)		460 209,44	340 089,11	
D	Pozostałe przychody operacyjne		498,13	39 402,37	
I	Zysk z tytułu rozchodu niefinansowych aktywów trwałych		0,00	0,00	
II	Dotacje				
III	Aktualizacja wartości aktywów niefinansowych				
IV	Inne przychody operacyjne		498,13	39 402,37	
E	Pozostałe koszty operacyjne		2,43	0,49	
I	Strata z tytułu rozchodu niefinansowych aktywów trwałych				
II	Aktualizacja wartości aktywów niefinansowych		0,00	0,00	
III	Inne koszty operacyjne		2,43	0,49	
F	Zysk (strata) z działalności operacyjnej (C+D–E)		460 705,14	379 490,99	
G	Przychody finansowe		641,10	2 825,42	

Rachunek zysków i strat

SEDIVIO SPÓŁKA AKCYJNA

wszystkie kwoty w złotych

wariant porównawczy, c.d. poprzedniej strony		za rok:	2021	2020	Przeoszt. dane porów. za poprzedni okres
I	Dywidendy i udziały w zyskach, w tym:				
a)	od jednostek powiązanych, w tym:				
	– w których jednostka posiada zaangażowanie w kapitale				
b)	od jednostek pozostałych, w tym:				
	– w których jednostka posiada zaangażowanie w kapitale				
II	Odsetki, w tym:		641,10	2 825,42	
	– od jednostek powiązanych		641,10	0,00	
III	Zysk z tytułu rozchodu aktywów finansowych, w tym:				
	– w jednostkach powiązanych				
IV	Aktualizacja wartości aktywów finansowych				
V	Inne				
H	Koszty finansowe		9 502,37	8 520,41	
I	Odsetki, w tym:		2 281,07	356,43	
	– dla jednostek powiązanych				
II	Strata z tytułu rozchodu aktywów finansowych, w tym:				
	– w jednostkach powiązanych				
III	Aktualizacja wartości aktywów finansowych				
IV	Inne		7 221,30	8 163,98	
I	Zysk (strata) brutto (F+G–H)		451 843,87	373 796,00	
J	Podatek dochodowy		39 699,00	43 741,00	
K	Pozostałe obowiązkowe zmniejszenia zysku (zwiększenia straty)				
L	Zysk (strata) netto (I–J–K)		412 144,87	330 055,00	

Zestawienie zmian w kapitale (funduszu) własnym

SEDIVIO SPÓŁKA AKCYJNA

wszystkie kwoty w złotych zyskie kwoty w złotych

wyszczególnienie		za rok:	2021	2020	Przeoszt. dane porów. za poprzedni okres
I	Kapitał (fundusz) własny na początek okresu (BO)		1 833 126,13	1 524 675,13	
	– zmiany przyjętych zasad (polityki) rachunkowości				
	– korekty błędów				
Ia	Kapitał (fundusz) własny na początek okresu (BO), po korektach		1 833 126,13	1 524 675,13	
1	Kapitał (fundusz) podstawowy na początek okresu		268 000,00	268 000,00	
1.1	Zmiany kapitału (funduszu) podstawowego		0,00	0,00	
a)	zwiększenie (z tytułu)		0,00	0,00	
	– wydania udziałów (emisji akcji)				
	–				
	–				
	–				
b)	zmniejszenie (z tytułu)		0,00	0,00	
	– umorzenia udziałów (akcji)				
	–				
	–				
	–				
1.2	Kapitał (fundusz) podstawowy na koniec okresu		268 000,00	268 000,00	
2	Kapitał (fundusz) zapasowy na początek okresu		1 537 360,11	789 751,89	
2.1	Zmiany kapitału (funduszu) zapasowego		330 055,00	747 608,22	
a)	zwiększenie (z tytułu)		330 055,00	747 608,22	
	– emisji akcji powyżej wartości nominalnej				
	– podziału zysku (ustawowo)		330 055,00	747 608,22	
	– podziału zysku (ponad wymaganą ustawowo minimalną wartość)				
	–				
	–				
	–				
b)	zmniejszenie (z tytułu)		0,00	0,00	
	– pokrycia straty				
	–				
	–				
	–				
2.2	Stan kapitału (funduszu) zapasowego na koniec okresu		1 867 415,11	1 537 360,11	

Zestawienie zmian w kapitale (funduszu) własnym

SEDIVIO SPÓŁKA AKCYJNA

wszystkie kwoty w złotych zyskie kwoty w złotych

wyszczególnienie, c.d. poprzedniej strony		za rok:	2021	2020	Przełst. dane porów. za poprzedni okres
3	Kapitał (fundusz) z aktualizacji wyceny na początek okresu – zmiany przyjętych zasad (polityki) rachunkowości		0,00	0,00	
3.1	Zmiany kapitału (funduszu) z aktualizacji wyceny		0,00	0,00	
	a) zwiększenie (z tytułu)		0,00	0,00	
	–				
	–				
	–				
	b) zmniejszenie (z tytułu)		0,00	0,00	
	– zbycia środków trwałych				
	–				
	–				
	–				
3.2	Kapitał (fundusz) z aktualizacji wyceny na koniec okresu		0,00	0,00	
4	Pozostałe kapitały (fundusze) rezerwowe na początek okresu		0,00	0,00	
4.1	Zmiany pozostałych kapitałów (funduszy) rezerwowych		0,00	0,00	
	a) zwiększenie (z tytułu)		0,00	0,00	
	–				
	–				
	–				
	b) zmniejszenie (z tytułu)		0,00	0,00	
	–				
	–				
	–				
4.2	Pozostałe kapitały (fundusze) rezerwowe na koniec okresu		0,00	0,00	
5	Zysk (strata) z lat ubiegłych na początek okresu		27 766,02	-280 684,98	
5.1	Zysk z lat ubiegłych na początek okresu		330 055,00	0,00	
	– zmiany przyjętych zasad (polityki) rachunkowości				
	– korekty błędów				

Zestawienie zmian w kapitale (funduszu) własnym

SEDIVIO SPÓŁKA AKCYJNA

wszystkie kwoty w złotych zyskie kwoty w złotych

wyszczególnienie, c.d. poprzedniej strony		za rok:	2021	2020	Przeoszt. dane porów. za poprzedni okres
5.2	Zysk z lat ubiegłych na początek okresu, po korektach		330 055,00	0,00	
a)	zwiększenie (z tytułu)		0,00	0,00	
	– podziału zysku z lat ubiegłych				
	–				
	–				
	–				
b)	zmniejszenie (z tytułu)		330 055,00	0,00	
	– podział zysku		330 055,00	0,00	
	–				
	–				
5.3	Zysk z lat ubiegłych na koniec okresu		0,00	0,00	
5.4	Strata z lat ubiegłych na początek okresu		302 288,98	280 684,98	
	– zmiany przyjętych zasad (polityki) rachunkowości				
	– korekty błędów				
5.5	Strata z lat ubiegłych na początek okresu, po korektach		302 288,98	280 684,98	
a)	zwiększenie (z tytułu)		0,00	21 604,00	
	– przeniesienia straty z lat ubiegłych do pokrycia				
	– podział zysku		0,00	0,00	
	– koszty poprzednich lat obrotowych		0,00	21 604,00	
	–				
b)	zmniejszenie (z tytułu)		0,00	0,00	
	– strata z roku 2017 do pokrycia zyskiem lat przyszłych		0,00	0,00	
	–				
	–				
5.6	Strata z lat ubiegłych na koniec okresu		302 288,98	302 288,98	
5.7	Zysk (strata) z lat ubiegłych na koniec okresu		-302 288,98	-302 288,98	
6	Wynik netto		412 144,87	330 055,00	
a)	zysk netto		412 144,87	330 055,00	
b)	strata netto		0,00	0,00	
c)	odpisy z zysku				
II	Kapitał (fundusz) własny na koniec okresu (BZ)		2 245 271,00	1 833 126,13	
III	Kapitał (fundusz) własny, po uwzględnieniu proponowanego podziału zysku (pokrycia straty)		2 245 271,00	1 833 126,13	

Rachunek przepływów

SEDIVIO SPÓŁKA AKCYJNA

wszystkie kwoty w złotych

metoda pośrednia		za rok:	2021	2020	Przeoszt. dane porów. za poprzedni okres
A	Przepływy środków pieniężnych z działalności operacyjnej				
I	Zysk (strata) netto		412 144,87	330 055,00	
II	Korekty razem		-854 686,36	1 110 787,72	
1	Amortyzacja		95 039,41	80 294,32	
2	Zyski (straty) z tytułu różnic kursowych		0,00	0,00	
3	Odsetki i udziały w zyskach (dywidendy)		1 639,97	356,43	
4	Zysk (strata) z działalności inwestycyjnej		0,00	0,00	
5	Zmiana stanu rezerw		359,51	54 763,29	
6	Zmiana stanu zapasów		-206 368,83	0,00	
7	Zmiana stanu należności		-1 036 202,63	961 225,83	
8	Zmiana stanu zobowiązań krótkoterminowych, z wyjątkiem pożyczek i kredytów		300 007,67	-36 351,87	
9	Zmiana stanu rozliczeń międzyokresowych		-9 161,46	72 103,72	
10	Inne korekty		0,00	-21 604,00	
III	Przepływy pieniężne netto z działalności operacyjnej (I±II)		-442 541,49	1 440 842,72	
B	Przepływy środków pieniężnych z działalności inwestycyjnej				
I	Wpływy		0,00	0,00	
1	Zbycie wartości niematerialnych i prawnych oraz rzeczowych aktywów trwałych		0,00	0,00	
2	Zbycie inwestycji w nieruchomości oraz wartości niematerialne i prawne				
3	Z aktywów finansowych, w tym:		0,00	0,00	
a)	w jednostkach powiązanych				
b)	w pozostałych jednostkach		0,00	0,00	
1)	zbycie aktywów finansowych				
2)	dywidendy i udziały w zyskach				
3)	splata udzielonych pożyczek długoterminowych				
4)	odsetki				
5)	inne wpływy z aktywów finansowych				
4	Inne wpływy inwestycyjne				
II	Wydatki		20 000,00	135 000,00	
1	Nabycie wartości niematerialnych i prawnych oraz rzeczowych aktywów trwałych		0,00	130 000,00	

Rachunek przepływów

SEDIVIO SPÓŁKA AKCYJNA

wszystkie kwoty w złotych

metoda pośrednia, c.d. poprzedniej strony		za rok:	2021	2020	Przeoszt. dane porów. za poprzedni okres
2	Inwestycje w nieruchomości oraz wartości niematerialne i prawne				
3	Na aktywa finansowe, w tym:		20 000,00	5 000,00	
a)	w jednostkach powiązanych		20 000,00	5 000,00	
b)	w pozostałych jednostkach		0,00	0,00	
	1) nabycie aktywów finansowych				
	2) udzielone pożyczki długoterminowe				
4	Inne wydatki inwestycyjne				
III	Przepływy pieniężne netto z działalności inwestycyjnej (I-II)		-20 000,00	-135 000,00	
C	Przepływy środków pieniężnych z działalności finansowej				
I	Wpływy		0,00	0,00	
1	Wpływy netto z wydania udziałów (emisji akcji) i innych instrumentów kapitałowych oraz dopłat do kapitału				
2	Kredyty i pożyczki				
3	Emisja dłużnych papierów wartościowych				
4	Inne wpływy finansowe				
II	Wydatki		15 849,07	356,43	
1	Nabycie udziałów (akcji) własnych				
2	Dywidendy i inne wypłaty na rzecz właścicieli				
3	Inne, niż wypłaty na rzecz właścicieli, wydatki z tytułu podziału zysku				
4	Splaty kredytów i pożyczek				
5	Wykup dłużnych papierów wartościowych				
6	Z tytułu innych zobowiązań finansowych				
7	Płatności zobowiązań z tytułu umów leasingu finansowego		13 568,00	0,00	
8	Odsetki		2 281,07	356,43	
9	Inne wydatki finansowe				
III	Przepływy pieniężne netto z działalności finansowej (I-II)		-15 849,07	-356,43	
D	Przepływy pieniężne netto, razem (A.III±B.III±C.III)		-478 390,56	1 305 486,29	
E	Bilansowa zmiana stanu środków pieniężnych, w tym:		-478 390,56	1 305 486,29	
	– zmiana stanu środków pieniężnych z tytułu różnic kursowych				
F	Środki pieniężne na początek okresu		1 554 764,78	249 278,49	
G	Środki pieniężne na koniec okresu (F±D), w tym:		1 076 374,22	1 554 764,78	
	– o ograniczonej możliwości dysponowania		201 137,48	170 856,58	

Dodatkowe informacje i objaśnienia

SEDIVIO SPÓŁKA AKCYJNA

wszystkie kwoty w złotych

Rozliczenie różnicy pomiędzy podstawą opodatkowania a wynikiem finansowym:

Rozliczenie różnicy pomiędzy podstawą opodatkowania podatkiem dochodowym a wynikiem finansowym (zyskiem, stratą) brutto		Okres bieżący		Okres poprzedni	
		Ogółem:	w tym z zysków kapitałowych:	Ogółem:	w tym z zysków kapitałowych:
A.	Zysk (strata) brutto za dany rok	451 843,87	—	373 796,00	—
B.	Przychody zwolnione z opodatkowania *	0,00	0,00	35 609,76	0,00
C.	Przychody niepodlegające opodatkowania w roku bieżącym	641,10	0,00	0,00	0,00
D.	Przychody podlegające opodatkowania w roku bieżącym, ujęte w księgach rachunkowych lat ubiegłych	0,00	0,00	0,00	0,00
E.	Koszty niestanowiące kosztów uzyskania przychodów *	35 957,03	0,00	14 187,21	0,00
F.	Koszty nieuznawane za koszty uzyskania przychodów w bieżącym roku	12 000,00	0,00	66 568,90	0,00
G.	Koszty uznawane za koszty uzyskania przychodów w roku bieżącym ujęte w księgach lat ubiegłych	24 470,75	0,00	22 750,00	0,00
	<i>Dochód (A - B - C + D + E + F - G)</i>	474 689,05	—	396 192,35	—
H.	Strata z lat ubiegłych	0,00	0,00	75 228,35	0,00
I.	Inne zmiany podstawy opodatkowania	0,00	0,00	0,00	0,00
J.	Podstawa opodatkowania podatkiem dochodowym	474 689,00	—	320 964,00	—
K.	Podatek dochodowy	42 722,00	—	28 887,00	—

* trwale różnice pomiędzy zyskiem/stratą dla celów rachunkowych a dochodem/stratą dla celów podatkowych

Załączniki i objaśnienia:

DODATKOWE INFORMACJE I UZUPEŁNIENIA
ZESTAWIENIE NOT UZUPEŁNIAJĄCYCH DO BILANSU I RACHUNKU ZYSKÓW I STRAT
„SEDIVIO” Spółka Akcyjna
ZA OKRES 12 MIESIĘCY ZAKOŃCZONY W DNIU 31.12.2021 r.

Załącznik:



Informacja
dodatkowa2
021.pdf

Załącznik:

Załącznik:

Załącznik:


Załącznik:

Załącznik:


Dodatkowe informacje i objaśnienia

SEDIVIO SPÓŁKA AKCYJNA

wszystkie kwoty w złotych




Załącznik:



Załącznik:



Załącznik:



Załącznik: